
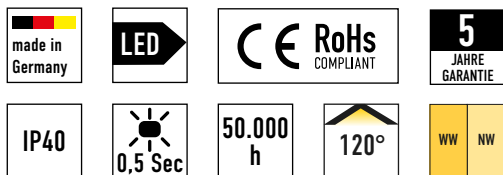


AR-DIS-18-40

Diskusförmige abgesetzte Decken- / Wandanbauleuchte



Diskusförmige abgesetzte Decken- /Wandanbauleuchte aus seidenmatttem Opalglas mit Metallarmatur in matt Weiß



Technische Daten

Lichtquelle:		LED
Lichtstrom	Lumen	2625 lm
Lichtfarbe	Kelvin	4000k
Leistung	Watt	18W
Leuchteneffizienz	lm/W	127
Blendungsfaktor		UGR<22
Abstrahlwinkel		120°
mittlere Lebensdauer		>50.000h
Eingangsspannung	Volt	220-240 V
Schutzart		IP20
Schutzart		IK03
Schutzklasse		I
Gewicht	Kg	4,0
Abmessungen	mm	320 x 85
Deckenausschnitt	mm	
Gehäuse		Aluminium (weiß Pulverlackiert RAL 9016)
Abdeckung		PMMA satiniert / oder MPR
Farbwiedergabe		CRI >80
Farbtoleranz		3 MacAdams
LED Mortalität		L80/B10

Optionen: Die Farbe der Metallarmatur und des Außenrings sind individualisierbar.
Schwarz, Silber und weitere RAL-Farben auf Anfrage möglich

Änderungen vorbehalten. Stand 08/2024

AR-DIS-18-40

Diskusförmige abgesetzte Decken- / Wandanbauleuchte



AR-DIS-13



AR-DIS-18

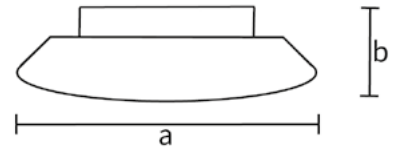


AR-DIS-27



Auf einem Blick:

- Eigene Herstellung
- Fertigung in Deutschland
- Diskusförmige Abdeckung
- Opalglas seidenmatt
- Metallarmatur Weiß pulverbeschichtet
- Glasbefestigung mit dreipunkt Bajonett Aufnahme
- LED Osram Duris E3
- Farbwiedergabe RA > 85
- 400 mm Version, optional mit HF Melder
- Lichtfarbe 3000K ww, 4000K nw
- DALI optional möglich
- LED-System reversibel durch Elektrofachkraft



Auf Wunsch auch mit Dynamic White Steuerung 2700K bis 6000K.

Art. Nr.	LEISTUNG	LICHTSTROM	LICHTFARBE	DURCHMESSER X HÖHE	GEWICHT
	Watt	lm	Kelvin	mm	kg
AR-DIS-13-30	13	1730	3000	260 x 80	3,2
AR-DIS-13-40	13	1825	4000	260 x 80	3,2
AR-DIS-18-30	18	2508	3000	320 x 85	4,0
AR-DIS-18-40	18	2625	4000	320 x 85	4,0
AR-DIS-27-30	27	3526	3000	400 x 90	5,0
AR-DIS-27-49	27	3600	4000	400 x 90	5,0

Änderungen vorbehalten. Stand 08/2024