


# AR-HAL-600-1050-40

## abgesetzte Decken / und Wandanbauleuchte

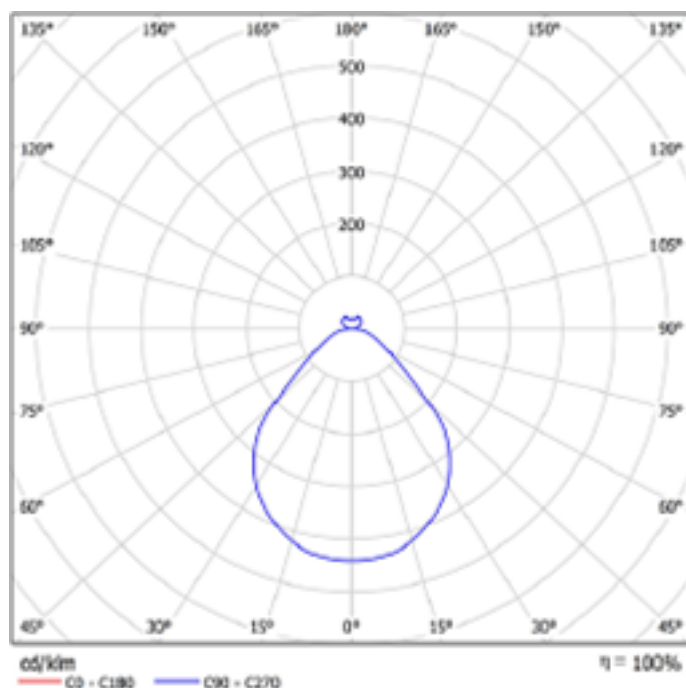


Abgesetzte Decken- / Wandanbauleuchte aus Aluminium mit satiniertes LED optimierter PMMA Abdeckung



### Technische Daten

Lichtquelle:		LED
Lichtstrom	Lumen	5520 lm
Lichtfarbe	Kelvin	4000k
Leistung	Watt	46W
Leuchteffizienz	lm/W	127
Blendungsfaktor		UGR<22
Abstrahlwinkel		120°
mittlere Lebensdauer		>50.000h
Eingangsspannung	Volt	220-240 V
Schutzart		IP20
Schutzart		IK03
Schutzklasse		I
Gewicht	Kg	7,5
Abmessungen	mm	600 x 80
Deckenausschnitt	mm	
Gehäuse		Aluminium (weiß Pulverlackiert RAL 9016)
Abdeckung		PMMA satiniert / oder MPR
Farbwiedergabe		CRI >80
Farbtoleranz		3 MacAdams
LED Mortalität		L80/B10



**Optionen:** Die Farbe der Metallarmatur und des Außenrings sind individualisierbar.  
Schwarz, Silber und weitere RAL-Farben auf Anfrage möglich

Änderungen vorbehalten. Stand 04/2024

# AR-HAL-600-1050-40

## abgesetzte Decken und Wandanbauleuchte



AR-HAL-320



320 x 80 mm

AR-HAL-400



400 x 80 mm

AR-HAL-450



450 x 80 mm

AR-HAL-600



600 x 80 mm

AR-HAL-880



880 x 80 mm

AR-HAL-1180




1180 x 110 mm



### Auf einem Blick:

- Eigene Herstellung
- Fertigung in Deutschland
- Gehäuse Aluminium eloxiert oder RAL 9016 Weiß lackiert
- Bestückung LED-System wechselbar
- inkl. Netzgerät On/Off
- optional auch mit DALI möglich
- Lichtstrom programmierbar
- LED-Mortalität L80/B10
- UGR 19
- Lichtfarbe 3000K ww, 4000K nw
- Lichtkopfhöhe 42 mm bei Ø 320 – 880 mm
- Lichtkopfhöhe 70 mm bei Ø 1180 mm
- LED-System reversibel durch Elektrofachkraft



Auf Wunsch auch mit Dynamic White Steuerung 2700K bis 6000K.

Art. Nr.	LEISTUNG	LICHTSTROM	LICHTFARBE	DURCHMESSER X HÖHE	GEWICHT
	Watt	lm	Kelvin	mm	kg
AR-HAL-320-700-30	18	2480	3000	320 x 80	3,2
AR-HAL-320-700-40	18	2510	4000	320 x 80	3,2
AR-HAL-400-1050-30	29	3240	3000	400 x 80	4,0
AR-HAL-400-1050-40	29	3540	4000	400 x 80	4,0
AR-HAL-450-700-30	36	4770	3000	450 x 80	5,0
AR-HAL-450-700-40	36	4820	4000	450 x 80	5,0
AR-HAL-450-1050-30	60	7120	3000	450 x 80	5,0
AR-HAL-450-1050-40	60	7210	4000	450 x 80	5,0
AR-HAL-600-1050-30	46	5060	3000	600 x 80	7,5
AR-HAL-600-1050-40	46	5520	4000	600 x 80	7,5
AR-HAL-880-700-30	95	10570	3000	880 x 80	16,2
AR-HAL-880-700-40	95	11500	4000	880 x 80	16,2
AR-HAL-1180-400-30	135	16660	3000	1180 x 80	22,0
AR-HAL-1180-400-40	135	17490	4000	1180 x 80	22,0

Änderungen vorbehalten. Stand 04/2024