


AR-CDL-016-MCD

LED Downlight IP54



LED-Downlight in Schutzart IP54, Lichtfarbe einstellbar, mit integriertem Treiber.

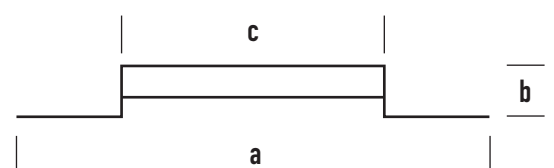


Technische Daten

Lichtquelle:	LED
Lichtstrom	1520 / 1840 lm
Lichtfarbe	3000 - 5700 Kelvin
Leistung	16 Watt
Leuchteffizienz	115 lm/W
Abstrahlwinkel	90°
mittlere Lebensdauer	> 50.000 h
Eingangsspannung	220 - 240 V
Schutzart	IP54
Schutzart	IK05
Schutzklasse	II
Gewicht	0,55 kg
Abmessungen	a = 190 mm b = 75 mm
Deckenausschnitt	c = 160 - 170 mm
Gehäuse	PC
Abdeckung	PMMA MPR
Farbwiedergabe	CRI > 80
Farbtoleranz	3 MacAdams
Dimmbarkeit	Phasenan- und Abschnittsdimmer (8-100%)



Technische Zeichnung



AR-CDL-016-MCD

LED Downlight IP54

Produktbeschreibung

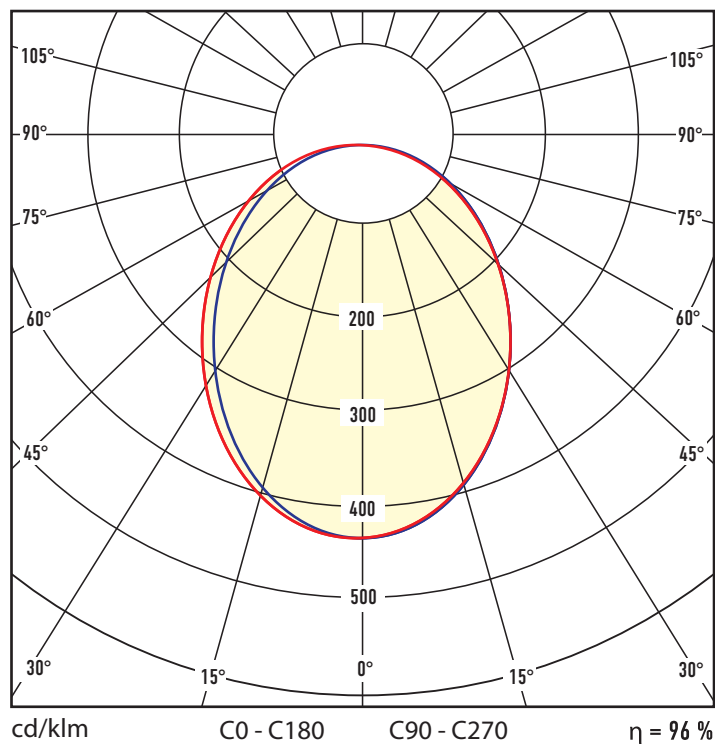
Eine Serie kompakter Downlights mit integrierter Dimmfunktion. Diese Downlights sind sowohl ästhetisch ansprechend als auch energiesparend und bieten dem Nutzer eine perfekte Lösung für die Modernisierung.

Sie sind in verschiedenen Größen und Wattagen erhältlich.

Sie eignen sich für Verkaufsräume, Schaufenster, Hotels, Restaurants, Flure, Treppenhäuser, Eingangsbereiche, Messestände, Lagerräume, Gesundheitswesen, Altenheime, Arztpraxen usw.



Lichtverteilungskurve



Übersicht aller Leuchten aus der Serie AR-CLD

Art. Nr.	Leistung	Lichtfarbe	Lichtstrom	Abmessungen (außen)	Deckenausschnitt	Gewicht
	Watt	Kelvin	lm	mm	mm	kg
AR-CDL-07-MCD	7	3000 - 5700	550 - 650	85 x 55	70 - 75	0,25
AR-CDL-010-MCD	10	3000 - 5700	800 - 940	115 x 58	90 - 100	0,35
AR-CDL-013-MCD	13	3000 - 5700	1050 - 1320	145 x 62	120 - 130	0,45
AR-CDL-016-MCD	16	3000 - 5700	1520 - 1840	190 x 75	160 - 170	0,55
AR-CDL-020-MCD	20	3000 - 5700	1820 - 2200	225 x 84	200 - 210	0,65

Änderungen in Design, Technik und Abmessungen, die der Produktoptimierung dienen, bleiben vorbehalten.